

LIVE THE
SEA-DOO

LIFE



Vivez la vie Sea-Doo

Bienvenue dans votre vie Sea-Doo

Imaginez un endroit où l'air sent la noix de coco et l'hibiscus. Où votre glacière est toujours pleine et où les dauphins rient à vos blagues. Où le fluo est tendance et où vous passez toutes vos journées à glisser sur les vagues. Ce n'est pas si lointain que cela puisse paraître. Vous voyez, cette petite crique illuminée par un arc en ciel, ce lac limpide rempli de bouées aux couleurs vives et ces étendues de mers sont bien réels et vous attendent. Vivez pleinement vos rêves. Vivez la vie Sea-Doo.





Trouvez votre vie Sea-Doo

- 4 La prochaine génération de Sea-Doo
- 8 Plaisance – Polyvalente et agile (modèles GTI™)
- 12 Performance – Puissante et précise (modèles RXP®, RXT®, GTR™)
- 16 Sports nautiques – Active et audacieuse (modèles WAKE™)
- 20 Pêche sportive – Intuitive et intelligente (modèle FISH PRO™)
- 24 Croisière – Stylée et confortable (modèles GTX†)
- 28 Aquascooter – Ludique et compacte (modèles SPARK®)
- 32 Technologies innovantes
- 34 Accessoires et vêtements
- 36 Caractéristiques techniques

Posséder un Sea-Doo est la première étape, mais pour vivre pleinement votre vie Sea-Doo, pilotez en respectant les étendues d'eau et les autres embarcations, afin que nous puissions tous profiter du monde Sea-Doo pour les années à venir. Découvrez les engagements d'un conducteur responsable sur seadooresponsiblerider.com.

La prochaine génération de Sea-Doo

Conçue pour la vie en mer

Reconçus pour votre style de pilotage, les tout nouveaux modèles Sea-Doo, y compris les modèles GTI, GTR et WAKE, offrent plus d'espace utilisable, une stabilité supérieure, un stockage facile d'accès et un système sonore impressionnant. Étirez vos jambes, dirigez vous vers les grands espaces. Emportez plus de nourriture et amusez-vous en montant le son. Après tout, c'est votre vie avec Sea-Doo.



Le son ? Jugez par vous-même.

Intégré. Bluetooth. Étanche.

Naviguez au rythme de vos musiques avec le système audio haut de gamme BRP de 100 W. Créez l'atmosphère qui vous plaît d'un simple glissement du doigt, grâce au tout premier système audio Bluetooth[†] d'origine, entièrement intégré et véritablement étanche.

- ~ Deux haut-parleurs de 50 watts puissants pour une clarté sonore même durant la navigation.
- ~ Vous pouvez écouter la musique même lorsque le moteur est coupé*.
- ~ Commande à distance sur le haut-parleur gauche pour changer rapidement et facilement le titre et le volume.
- ~ Vous pouvez maintenant écouter de la musique tout en pilotant un modèle SPARK équipé du système audio portable BRP.

* Pendant une heure maximum.



Stable jusqu'au cœur

À l'arrêt. En vitesse de croisière. Toujours stable.

Sea-Doo offre une stabilité à la pointe du secteur. Que vous soyez arrêté dans une crique, en train de pêcher, ou que vous soyez un amateur de vitesse, ces modèles Sea-Doo sont stables et sûrs. Leur stabilité reste inchangée, même avec trois personnes à bord et pendant l'embarcation.

- ~ Coque redessinée et centre de gravité plus bas pour plus de stabilité et une conduite en toute confiance, à haute et basse vitesses, avec ou sans passagers.
- ~ La coque est plus large pour une stabilité accrue à l'arrêt ou à l'embarquement.



De l'espace pour se détendre

Configurable. Confortable. Révolutionnaire.

Grâce à une assise confortable et modulaire pouvant accueillir jusqu'à 3 personnes et à une large plateforme de baignade conviviale, le nouveau design rend le séjour à bord aussi agréable que la balade elle-même.

- ~ Plateforme de baignade large et plane pour s'amuser ou se prélasser pendant des heures.
- ~ Le siège modulaire et amovible est configurable pour se détendre, prendre un bain de soleil ou pour pique-niquer en face à face.

Espace de stockage plus intelligent

Utile. Accessible. Fonctionnel.

Tous vos effets personnels sont maintenant à portée de main. Le premier rangement jusqu'à présent directement accessible jusqu'à présent du secteur s'ouvre tout simplement en soulevant l'ensemble guidon*. Inutile de se lever. Un rangement arrière supplémentaire est aussi possible grâce au système de fixation LinQ™ sécurisé.


~ Le système LinQ exclusif vous permet de fixer rapidement et facilement un jerrican de carburant, un sac, une glacière et bien plus encore. De plus, il peut maintenant être ajouté à tous les autres modèles.

~ Le spacieux rangement avant est entièrement accessible sans avoir à vous lever de votre siège*.

~ La boîte à gants contient un compartiment spécial pour mettre votre téléphone à l'abri de l'eau et des chocs, avec un port de charge USB**.

* Uniquement sur certains modèles.

** Port USB disponible comme accessoire. De série sur le modèle GTX Limited.



Plaisance

Amusement garanti sur l'eau

Qui veut un donut ? Notre toute nouvelle plateforme Sea-Doo redéfinit la façon de profiter de votre motomarine. Grâce à elle, vous vivrez des journées sur l'eau totalement uniques, avec des expériences à bord inédites. Vous profiterez du système audio haut de gamme BRP, du rangement ingénieux avec une capacité et une polyvalence accrues, et d'un grand espace de vie à bord. Vous profiterez également d'une stabilité décuplée à l'arrêt et de près de 15 % d'économies de carburant*. Idéal pour les longues journées à la plage en famille et entre amis.

* Sur la base d'essais réalisés chez BRP sur un modèle GTI SE 170 par rapport à la concurrence.





Plaisance

Caractéristiques de série

- **NOUVEAU** siège Ergolock
- **NOUVEAU** système de fixation rapide pour chargement arrière exclusif (LinQ)
- **NOUVELLE** boîte étanche pour téléphone
- **NOUVEAU** rangement avant plus grand de 152 L
- Frein et marche arrière intelligents (iBR®)
- Deux modes de conduite supplémentaires : Sport et ECO®
- Matériau de coque Polytec™ de 2e génération robuste et léger
- Guidon avec repose-mains
- Système de refroidissement en circuit fermé (CLCS)



NOUVEAU

GTI 90/130

Style, stabilité et divertissement garanti

Moteur	Réservoir de carburant	Nombre de places
Rotax 900 HO ACE (GTI 90)	60 L	3 places
Rotax 1630 ACE (GTI 130)		



Caractéristiques de série, plus :

- Rendement du carburant leader du secteur dans sa catégorie avec le moteur Rotax® 900 HO ACE.

 Blanc et Bleu récif

NOUVEAU

GTI SE 170


Plus de commodité et de confort pour des heures de plaisir en famille

Moteur	Réservoir de carburant	Nombre de places
NOUVEAU Rotax 1630 HO ACE	60 L	3 places



Caractéristiques du GTI 90/130, plus :

- **NOUVEAU** système audio Bluetooth (accessoire)
- Siège de randonnée
- Échelle d'embarquement
- Correcteur d'assiette (VTS™)
- Mode Régulateur de vitesse

 Métal glacé et Orange vif

Performance

Tout en muscles

Repoussez les limites de ce que vous pouvez faire, des endroits que vous pouvez explorer et de la vitesse que vous pouvez atteindre. Nos trois modèles Performance sont construits pour optimiser le contrôle et la précision en toutes conditions, ce qui fait d'eux la référence en matière de haute performance. Et pour vivre le frisson de l'accélération à l'état pur, le modèle RXT-X RS 300 atteint les 96 km/h en seulement 3,6 secondes*. Avec des équipements comme notre système audio Bluetooth, le système de fixation rapide LinQ pour chargement exclusif sur les GTR et RXT-X RS 300 et la coque T3 leader du secteur sur le RXP-X RS 300, les modèles Performance capables d'aller partout et de tout faire peuvent transformer une simple partie de plaisir en excursion chargée d'adrénaline.





Performance

Caractéristiques de série

- Frein et marche arrière intelligents (iBR)
- Système de refroidissement en circuit fermé (CLCS)
- Mode Sport pour des accélérations plus rapides
- Correcteur d'assiette (VTS)
- Mode Régulateur de vitesse



NOUVEAU

GTR 230

Puissance et performances accessibles

Moteur	Réservoir de carburant	Nombre de places
Rotax 1630 ACE suralimenté	60 L	3 places



Caractéristiques de série, plus :

- **NOUVEAU** système audio Bluetooth (accessoire)
- **NOUVEAU** système de fixation rapide pour chargement arrière exclusif (LinQ)
- **NOUVELLE** boîte étanche pour téléphone
- **NOUVEAU** rangement avant plus grand de 152 L
- **NOUVEAU** matériau de coque Polytec™ de 2e génération robuste et léger
- **NOUVEAU** siège Ergolock



Éclipse noire et Jaune néon

RXT-X RS 300

La motomarine offshore performante par excellence

Moteur	Réservoir de carburant	Nombre de places
Rotax 1630 HO ACE suralimenté	NOUVEAU 70 L	3 places



Caractéristiques de série, plus :

- Accélération de 0 à 96 km/h en 3,6 secondes*
- Siège de course étroit Ergolock™
- Rangement avant directement accessible et boîte étanche pour téléphone
- Système audio Bluetooth (de série avec la couleur Premium et accessoire avec la couleur Vert Californie métallisé/Noir)
- Mode Launch Control pour une accélération optimale
- Cales de repose-pieds inclinées allongées
- Système de fixation rapide pour chargement arrière exclusif (LinQ)
- Stabilisateurs X inspirés de la course pour la stabilisation de la coque
- Guidon inclinable



NOUVEAU Vert Californie métallisé et Noir



PREMIUM Éclipse noire et Rouge lave

RXP-X RS 300

La motomarine de course par excellence

Moteur	Réservoir de carburant	Nombre de places
Rotax 1630 HO ACE suralimenté	60 L	2 places



Caractéristiques de série, plus :

- Accélération de 0 à 96 km/h en 3,8 secondes*
- Système Ergolock : siège de course étroit et cales de repose-pieds inclinées
- Coque T3™ en V très prononcé pour un contrôle et une précision inégalés
- Guidon de course avec bloc d'élévation réglable
- Stabilisateurs X inspirés de la course réglables pour une maniabilité accrue
- Coloris, graphique, design et indicateurs X
- Compensateurs de dérive



NOUVEAU Vert Californie métallisé et Noir



PREMIUM Éclipse noire et Rouge lave

* Accélération sur la base d'essais réalisés chez BRP dans des conditions optimales.

Sports nautiques

Bonnes vibrations

Prenez votre wakeboard, votre surf ou ce qu'il vous plaît pour aller sur l'eau. Grâce aux fonctionnalités de traction exclusives comme le mode Ski, le mât de ski LinQ et un support pour planche, vous ne voudrez plus jamais être tracté par une autre embarcation. Les modèles WAKE sont dotés de la toute dernière technologie, offrant la conduite la plus stable du secteur. Avec plus d'espace pour vous équiper, une montée à bord facilitée et un système audio Bluetooth de 100 W très performant, ces motomarines tiennent toutes leurs promesses.





Sports nautiques

Caractéristiques de série

- Système de fixation rapide LinQ pour chargement et mât de ski
- Support amovible pour planche nautique
- Boîte étanche pour téléphone
- Siège Ergolock
- Mode Ski pour un démarrage souple et une vitesse stable
- Échelle d'embarquement
- Correcteur d'assiette (VTS)
- Mode Régulateur de vitesse et mode Basse vitesse
- Frein et marche arrière intelligents (iBR)
- Système de refroidissement en circuit fermé (CLCS)

NOUVEAU

WAKE 170

Laisse de beaux sillons dans l'eau

Moteur

NOUVEAU Rotax 1630 HO ACE

Réservoir de carburant

60 L

Nombre de places

3 places



Caractéristiques de série, plus :

- **NOUVEAU** rangement avant plus grand de 152 L
- **NOUVEAU** matériau de coque Polytec™ de 2e génération robuste et léger



Bleu Malibu et Jaune néon



WAKE PRO 230

Tractez comme un pro, en musique, avec un moteur puissant et une grande stabilité

Moteur

Rotax 1630 ACE suralimenté

Réservoir de carburant

NOUVEAU 70 L

Nombre de places

3 places



Caractéristiques de série, plus :

- Rangement avant directement accessible
- Guidon inclinable
- Coque en fibre de verre
- Système audio Bluetooth



Bleu Malibu et Jaune néon



Pêche sportive

Du matériel perfectionné

Pendant des années, plusieurs pratiquants de pêche sportive aventureux ont équipé leur motomarine Sea-Doo pour l'adapter à tous les types de pêche, des eaux profondes en pleine mer aux criques peu profondes. Sea-Doo a créé la première motomarine du marché spécialement faite pour la pêche afin que plus de personnes puissent vivre cette nouvelle aventure passionnante. Le FISH PRO, une première du secteur, allie effervescence, polyvalence et passion en un seul ensemble complet. Conçu de manière intelligente avec des fonctionnalités intuitives qui vous permettent d'explorer tous les spots de pêche, d'être au plus près de l'action et de pêcher comme jamais auparavant.

Andrew Hill
Ambassadeur de la marque Sea-Doo
Instagram: @andrewhilladventurefishing





Pêche sportive

FISH PRO 170

Une nouvelle façon de voir la pêche

Moteur

NOUVEAU Rotax 1630 HO ACE

Réservoir de carburant

70 L

Nombre de places

3 places



Blanc et Vert nuit



Caractéristiques

1 *Glacière de pêche LinQ*

Une glacière robuste de 51 L, spécialement conçue pour la pêche avec une surface de travail encastrée, quatre supports de cannes à pêche innovants, des fentes de pêche à la traîne et des rangements pour matériel et appâts.

2 *Banquette de pêche*

Conçue pour faciliter le passage de la position de pilote à la position de passager pour s'adonner à la pêche. Optimisée pour une position de pêche de côté avec une grande stabilité latérale combinée à des appuie-pieds angulaires.

3 *Boîte étanche pour téléphone*

Ce rangement à l'épreuve des chocs pour téléphone portable vous permet de protéger votre téléphone pendant vos déplacements. Grâce au port USB, il maintient aussi votre téléphone en charge.

4 *Mode pêche à la traîne*

Contrôle de la navigation à vitesse réduite pour faciliter la pêche à la traîne. Réglez la vitesse souhaitée sur l'une des neuf positions prédéfinies.

5 *Navigation et détection de poissons Garmin[†]*

Détecteur de poissons ECHOMAP[®] Plus 62cv Garmin avec écran de 15 cm (6 po) et transducteur intégré à la coque.

6 *Rangement avant directement accessible*

Il comporte un organisateur de rangement, idéal pour ranger l'essentiel à portée de main comme les bouteilles d'eau, la crème solaire ou une petite boîte d'hameçons.

7 *Échelle d'embarquement*

L'embarquement depuis l'eau n'a jamais été aussi facile grâce à l'échelle d'embarquement repliable.

8 *Plateforme arrière étendue*

Plus d'espace pour embarquer et pêcher, tout en augmentant la stabilité à l'arrêt ou lorsque vous transportez vos prises.

9 *Points de fixation LinQ*

Deux jeux de points de fixation pour la glacière de pêche et des accessoires LinQ supplémentaires, tels qu'une petite glacière pour votre déjeuner et un jerrican de carburant pour prolonger votre bonheur sur l'eau.

10 *Appuie-pieds angulaires de rebord*

Spécialement conçus pour soutenir les pieds et offrir plus de confort et de stabilité pour la pêche en eaux troubles.

11 *Coque stable et prévisible*

La coque idéale pour la pêche est conçue pour garantir une conduite sûre en eaux agitées et une stabilité inégalée à l'arrêt.

12 **NOUVEAU** *ROTAX 1630 HO ACE*

Le moteur à aspiration naturelle avec la puissance la plus élevée de la gamme pour une performance et une économie de carburant optimisées.

Croisière

Inébranlée par les vagues

La série Sea-Doo GTX constitue le summum en matière de motomarines de croisière et vous offre confort et style pour partir à la découverte de destinations isolées. Confortable, avec un siège ergonomique configurable, une grande plateforme de baignade et une stabilité améliorée, ce qui vous permet de vous prélasser à bord pendant des heures. Stylé, avec des couleurs douces, un système audio Bluetooth puissant et un très vaste choix d'équipements.





Croisière

Caractéristiques de série

- Siège Ergolock au design étagé
- Rangement avant directement accessible et boîte étanche pour téléphone
- Système de fixation rapide pour chargement arrière exclusif (LinQ)
- Frein et marche arrière intelligents (iBR)
- Système de refroidissement en circuit fermé (CLCS)
- Deux modes de conduite supplémentaires : Sport et ECO
- Mode Régulateur de vitesse et mode Basse vitesse
- Guidon inclinable
- Échelle d'embarquement

GTX 170/230

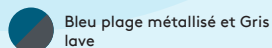
Performance de luxe et contrôle tout en style

Moteur	Réservoir de carburant	Nombre de places
NOUVEAU Rotax 1630 HO ACE (GTX 170) Rotax 1630 ACE suralimenté (GTX 230)	NOUVEAU 70 L	3 places



Caractéristiques de série, plus :

- 99 L de rangement
- Système audio Bluetooth (en option sur le GTX 230 et accessoire sur le GTX 170)
- Correcteur d'assiette (VTS)



GTX LIMITED 300

La norme en matière de performance de croisière

Moteur	Réservoir de carburant	Nombre de places
Rotax 1630 HO ACE suralimenté	NOUVEAU 70 L	3 places



Caractéristiques du GTX 170/230, plus :

- Système audio Bluetooth avec port USB
- Organisateur de bac de rangement
- Bâche de motomarine
- Fonctions d'indicateurs supplémentaires : autonomie en temps et en distance
- Plateforme de baignade avec design mat brossé luxueux



Aquascooter

L'art de cabrer sur l'eau

Découvrez la plus abordable, compacte, économe et légère des motomarines du secteur. Ludique et facile à remorquer avec une petite voiture, le modèle SPARK vous permettra de profiter au maximum de votre été sur l'eau.

Le SPARK TRIXX™ unique en son genre facilite les acrobaties et c'est tellement amusant que vous voudrez que la journée ne se termine jamais.



Aquascooter

Caractéristiques de série

- Système de refroidissement en circuit fermé (CLCS)
- Matériau de coque Polytec de 2e génération robuste et léger
- Guidon avec repose-mains



Couleurs éclatantes

Plus de 35 kits graphiques Attitude et de nombreux accessoires pour personnaliser votre SPARK.



Système audio portable BRP

Emportez vos musiques estivales avec vous, sur et hors de l'eau, avec le système audio Bluetooth de 50 W étanche et entièrement amovible.

SPARK 2 PLACES

Un plaisir sans égal

Moteur	Réservoir de carburant	Nombre de places
Rotax 900 ACE	30 L	2 places
Rotax 900 HO ACE		



Caractéristiques de série, plus :

- Frein et marche arrière intelligents (iBR) (900 HO ACE uniquement)
- Mode Sport (900 HO ACE uniquement)



NOUVEAU Framboise bleue et Poire



Réglice et Mangue



Vanille et Myrtille

(Disponible pour les modèles Rotax 900 ACE et Rotax 900 HO ACE)

(Disponible pour le modèle Rotax 900 HO ACE)

(Disponible pour le modèle Rotax 900 ACE)

SPARK TRIXX 2 PLACES

Nouveau modèle ludique


Moteur	Réservoir de carburant	Nombre de places
Rotax 900 HO ACE	30 L	2 places



Caractéristiques de série, plus :

- Frein et marche arrière intelligents (iBR)
- Système audio portable BRP (accessoire)
- Guidon avec bloc d'élévation réglable pour une expérience de conduite sur mesure
- Appuie-pieds arrière pour une stabilité accrue dans différentes positions
- Correcteur d'assiette (VTS) haute performance et positions préconfigurées rapidement accessibles

 **NOUVEAU** Chili Pepper et Poire

 Jalapeno et Poire

SPARK TRIXX 3 PLACES

Nouveau modèle ludique prêt pour les sports nautiques

Moteur	Réservoir de carburant	Nombre de places
Rotax 900 HO ACE	30 L	3 places



Caractéristiques du SPARK TRIXX 2 PLACES, plus :

- Stabilité accrue avec l'extension de plateforme
- Siège plus long adapté pour 2 adultes et 1 enfant
- Possibilité de remorquage*

 **NOUVEAU** Chili Pepper et Poire

 Jalapeno et Poire

* La pratique des sports nautiques requiert la présence d'une troisième personne pour l'observation.

Technologie

Technologie innovante



1 Ergolock

Le siège étroit, inspiré de la compétition, et les cale-genoux profonds vous permettent de maintenir votre position et d'utiliser vos jambes pour un meilleur contrôle. Cela réduit la fatigue ressentie dans le haut du corps et vous donnera l'impression de ne faire qu'un avec la machine.



2 Frein et marche arrière intelligents (iBR)

Reconnu par les garde-côtes américains comme améliorant la sécurité de navigation depuis 2009 et maintenant à sa troisième génération, le système iBR exclusif de Sea-Doo, une première dans le secteur, vous permet de vous arrêter 48 m* plus tôt qu'une motomarine n'utilisant pas de frein. Avec les deux mains sur le guidon, les conducteurs peuvent engager la marche avant, le point mort et la marche arrière pour des manœuvres stables sans soucis à vitesses lentes.

* Sur la base d'essais réalisés chez BRP.

Système de refroidissement en circuit fermé

Autre exclusivité Sea-Doo, le système de refroidissement en circuit fermé (CLCS) utilise du liquide de refroidissement pour maintenir le moteur à des températures idéales. Se démarquant de la concurrence, cette technologie évite que de l'eau salée, corrosive, et des débris préjudiciables ne pénètrent dans le moteur, pour une fiabilité, une longévité et une tranquillité d'esprit. Proposé comme une mise à niveau onéreuse des moteurs embarqués traditionnels, le CLCS est installé de série sur tous les modèles Sea-Doo.

3 Polytec

Ce matériau robuste réduit le poids de la motomarine afin d'optimiser ses performances et son rendement, et facilite son remorquage avec de petites voitures. De plus, le moulage teinté dans la masse est plus résistant aux rayures que la fibre de verre.

Moteurs nautiques Rotax

Avec leur performance élevée inégalée, leurs économies d'essence supérieures et leur fiabilité éprouvée, les moteurs Rotax continuent d'établir la norme dans le secteur. Chaque moteur Sea-Doo est maintenant doté de la technologie ACE (Advanced Combustion Efficiency) qui optimise le moteur pour obtenir une performance maximale et des économies de carburant impressionnantes.



4 Différents modes de conduite

- ~ MODE ECO : cette caractéristique exclusivement Sea-Doo peut réduire la consommation de carburant de 46 % en déterminant automatiquement le niveau de puissance le plus économique.
- ~ MODE RÉGULATEUR DE VITESSE : réglez-le et n'y pensez plus. Ce mode vous permet de régler votre vitesse en fonction de l'activité pratiquée : plaisance, sports nautiques, navigation dans les zones où la création de vagues est interdite ou autres.
- ~ MODE SPORT : le mode le plus réactif qui révèle la performance optimale de votre motomarine.
- ~ MODE SKI : tractez comme un pro, invariablement. Les cinq profils d'accélération vous permettent de réaliser des départs parfaits, de maintenir une vitesse constante, d'améliorer la prévisibilité, pour offrir une expérience optimale à vos skieurs.



Adoptez le style de vie Sea-Doo sur l'eau comme à terre

Les vêtements de conduite et les accessoires Sea-Doo innovants sont parfaits pour transposer la vie Sea-Doo de l'eau à la terre. Découvrez plusieurs accessoires Sea-Doo LinQ qui vous permettent de dépasser les tracas habituels. Pour plus de précisions, contactez votre concessionnaire local ou visitez le site brppac.com.



Rapide. Facile. Sûr.

Découvrez ce système révolutionnaire. Le système de fixation rapide LinQ pour chargement arrière, de série sur notre toute dernière plateforme Sea-Doo, peut maintenant être ajouté à tous les autres modèles*. Il est possible de fixer solidement un caisson de chargement ou un mât de ski en quelques secondes et sans outil, repoussant ainsi les limites de votre motomarine. Étant donné que vous pouvez emporter plus d'affaires, vous amuser davantage, naviguer plus loin et conserver votre nourriture et vos boissons au frais, vous ne partez plus simplement en randonnée, vous partez à l'aventure.



1 NOUVEAU Sac imperméable LinQ

Avec une conception repliable totalement étanche qui enveloppe parfaitement vos affaires, 40 L de capacité ajustable et une base robuste en plastique rigide, le nouveau sac imperméable LinQ vous apporte un grand espace de rangement supplémentaire. De plus, pour faciliter son transport, le sac dispose d'un fond revêtu de mousse pour une protection supplémentaire et d'une poignée intégrée.

2 Jerrican de carburant LinQ

Le jerrican facile à utiliser peut contenir 15 L de carburant pour pousser vos explorations plus loin, et le sac imperméable LinQ peut être fixé dessus pour emporter plus de choses.



3 Mât de ski rétractable

Doté de poignées intégrées pour l'observateur, le mât de ski a un point d'attache élevé qui permet de maintenir le câble hors de l'eau pour des heures de sensations fortes.

Certains produits peuvent ne pas être disponibles ou homologués dans votre région. Contactez votre concessionnaire pour obtenir des informations complémentaires.



6 Coffret LinQ

Un coffret de rangement de 19 L rigide et durable, facile à fixer. Son couvercle verrouillable résiste à toutes les intempéries et protège ainsi vos affaires pour une tranquille d'esprit totale.

4 Glacière LinQ 16L

Rigide, durable et résistante aux intempéries, elle fait office de table entre des sièges reconfigurés pour les pique-niques sur l'eau.

5 Glacière LinQ 51L

De série sur le FISH PRO, cette plus grande glacière se fixe sur tous les autres modèles équipés du système LinQ installé en usine. Les équipements liés à la pêche comme une poche de rangement, un couvercle avec surface de travail, un système de supports de cannes à pêche à fixation rapide* et une fente de pêche à la traîne en font un accessoire multi-usage.

* Supports de cannes à pêche vendus séparément.



7 Système audio portable BRP

Écoutez votre musique dans, sur ou hors de l'eau avec ce système audio entièrement submersible et amovible. Doté de deux haut-parleurs de 25 watts avec connectivité Bluetooth, d'une batterie au lithium rechargeable et d'un clavier de commande pour des réglages faciles sur la motomarine ou à distance. Peut être installé sur tous les modèles SPARK depuis 2014.

8 Bâches Sea-Doo

Conçues et fabriquées en intégrant chaque centimètre de votre Sea-Doo pour s'adapter à chaque modèle comme un gant. De plus, les ouvertures à glissière bien pensées garantissent un accès facile au rangement et au réservoir d'essence lorsque votre Sea-Doo est couvert. Elles permettent l'installation des accessoires LinQ sur le pont arrière alors que la bâche est en place.



9 NOUVEAU VFI Sea-Doo

Quel que soit votre style de conduite, Sea-Doo a ce qu'il vous faut. Parmi les trois types de VFI (gilet de sauvetage) disponibles, choisissez celui qui répond le mieux à vos besoins : Ultime, Athlétique ou Tout usage.



Huiles et produits d'entretien XPS™ **XPS**

Conçus pour tirer le meilleur de votre Sea-Doo, qu'il s'agisse de performances et d'une fiabilité inégalées ou d'une présentation digne d'un showroom. Visitez le site brppac.com pour voir la gamme complète d'accessoires Sea-Doo.



NOUVEAU GTI 90

NOUVEAU GTI 130

NOUVEAU GTI SE 170

NOUVEAU GTR 230

RXT-X RS 300

RXP-X RS 300

Capacité et dimensions	Couleur(s) disponible(s)	Blanc/Bleu récif		Métal glacé/Orange vif	Éclipse noire/Jaune néon	Vert Californie métallisé/Noir Éclipse noire/Rouge lave	Vert Californie métallisé/Noir Éclipse noire/Rouge lave
	Nombre de places	3		3	3	3	2
	Capacité maximale	272 kg		272 kg	272 kg	272 kg	182 kg
	Réservoir de carburant	60 L		60 L	60 L	70 L	60 L
	Capacité de rangement	Total - 160,8 L Boîte à gants - 8,8 L Compartiment de rangement avant - 152,1 L		Total - 160,8 L Boîte à gants - 8,8 L Compartiment de rangement avant - 152,1 L	Total - 160,8 L Boîte à gants - 8,8 L Compartiment de rangement avant - 152 L	Total - 98,9 L Boîte à gants - 2,9 L Compartiment de rangement avant - 96 L	Total - 116,4 L Boîte à gants - 6,4 L Compartiment de rangement avant - 110 L
	Longueur	331,8 cm		331,8 cm	331,8 cm	345,1 cm	345,1 cm
	Largeur	125 cm		125 cm	125 cm	125,5 cm	122,7 cm
	Poids à sec	303 kg	335 kg	335 kg	351 kg	376 kg	384 kg
Moteur Rotax	Moteur Rotax	Rotax 900 HO ACE	Rotax 1630 ACE	Rotax 1630 HO ACE	Rotax 1630 ACE suralimenté	Rotax 1630 HO ACE suralimenté	Rotax 1630 HO ACE suralimenté
	Type de carburant	95 octane		95 octane	95 octane	98 octane	98 octane
	Frein, point mort et marche arrière	iBR électronique		iBR électronique	iBR électronique	iBR électronique	iBR électronique
	Refroidissement du moteur	Système de refroidissement en circuit fermé		Système de refroidissement en circuit fermé	Système de refroidissement en circuit fermé	Système de refroidissement en circuit fermé	Système de refroidissement en circuit fermé
	Échappement	Système de réduction sonore D-Sea-Bel™		Système de réduction sonore D-Sea-Bel	Système de réduction sonore D-Sea-Bel	Système de réduction sonore D-Sea-Bel	Système de réduction sonore D-Sea-Bel
Coque	Matériau	Polytec - Gen II		Polytec - Gen II	Polytec - Gen II	Fibre de verre	Fibre de verre
Indicateur	Type de demande	Affichage numérique 4,5"		Affichage numérique 4,5"	Affichage numérique 4,5"	Grand affichage numérique 7,6"	Grand affichage numérique 7,6"
	Fonctions principales	Indicateur de vitesse Compte-tours Horloge Affichage des heures du véhicule		Indicateur de vitesse Compte-tours Horloge Affichage VTS Affichage des heures du véhicule	Indicateur de vitesse Compte-tours Horloge Affichage VTS Affichage des heures du véhicule	Indicateur de vitesse Compte-tours Horloge Affichage VTS Vitesse maximale et vitesse moyenne Autonomie de carburant en distance et en temps Affichage des heures du véhicule	Indicateur de vitesse Compte-tours Horloge Affichage VTS Vitesse maximale et vitesse moyenne Autonomie de carburant en distance et en temps Affichage des heures du véhicule
	iTC (intelligent Throttle Control) - Mode	Mode Sport Mode ECO		Mode Sport Mode ECO	Mode Sport Mode ECO Mode Basse vitesse Mode Régulateur de vitesse	Mode Sport Mode ECO Mode Basse vitesse Mode Régulateur de vitesse Launch Control	Mode Sport Mode ECO Mode Basse vitesse Mode Régulateur de vitesse Launch Control
Caractéristiques	Siège	Siège Ergolock		Siège Ergolock	Siège Ergolock	Siège Ergolock avec logo X et appuie-genoux	Siège Ergolock avec logo X
	Rangement avant directement accessible	S.O.		S.O.	S.O.	Inclus	S.O.
	Correcteur d'assiette (VTS)	S.O.		VTS	VTS	VTS étendu avec Launch Control	VTS avec Launch Control
	Équipements d'embarquement	Échelle d'embarquement (accessoire)		Échelle d'embarquement	Échelle d'embarquement (accessoire)	Échelle d'embarquement (accessoire)	Échelle d'embarquement (accessoire)
	Clé D.E.S.S.™ RF	Incluse		Incluse	Incluse	Incluse	Incluse
	Système audio BRP	Système audio haut de gamme BRP (accessoire)		Système audio haut de gamme BRP (accessoire)	Système audio haut de gamme BRP (accessoire)	Système audio haut de gamme BRP (de série avec la couleur Éclipse noire/Rouge lave et accessoire avec la couleur Vert Californie métallisé/Noir)	S.O.
	Rétroviseurs grand-angles	Inclus		Inclus	Inclus	Inclus	Inclus
	Direction	Fixe		Fixe	Fixe	X-Steering™ inclinable	Guidon avec bloc d'élévation réglable
Stabilisateurs	Standard		Standard	Standard	Stabilisateurs X	Réglables	
Système LinQ	Inclus		Inclus	Inclus	Inclus	Accessoire	

Spécifications

		Sports nautiques		Pêche sportive	Croisière		
							
		NOUVEAU WAKE 170	WAKE PRO 230	FISH PRO 170	GTX 170	GTX 230	GTX Limited 300
Capacité et dimensions	Couleur(s) disponible(s)	Bleu Malibu/Jaune néon		Blanc/Vert nuit	Bleu plage métallisé/Gris lave		Gris liquide métallisé/Bleu récif
	Nombre de places	3		3	3		3
	Capacité maximale	272 kg		272 kg	272 kg		272 kg
	Réservoir de carburant	60 L	70 L	70 L	70 L		70 L
	Capacité de rangement	Total - 160,8 L Boîte à gants - 8,8 L Compartiment de rangement avant - 152 L	Total - 98,9 L Boîte à gants - 2,9 L Compartiment de rangement avant - 96 L	Total - 149,9 L Boîte à gants - 2,9 L Compartiment de rangement avant - 96 L Glacière de pêche - 51 L	Total - 98,9 L Boîte à gants - 2,9 L Kit de rangement avant - 96 L		Total - 98,9 L Boîte à gants - 2,9 L Kit de rangement avant - 96 L
	Longueur	331,8 cm	345,1 cm	373,4 cm	345,1 cm		345,1 cm
	Largeur	125 cm (SANS SUPPORT)	125,5 cm (SANS SUPPORT)	125,5 cm	125,5 cm		125,5 cm
	Poids à sec	339 kg	367 kg	389 kg	352 kg	365 kg	385 kg
Moteur Rotax	Moteur Rotax	Rotax 1630 HO ACE	Rotax 1630 ACE suralimenté	Rotax 1630 HO ACE	Rotax 1630 HO ACE	Rotax 1630 ACE suralimenté	Rotax 1630 HO ACE suralimenté
	Type de carburant	95 octane		95 octane	95 octane		98 octane
	Frein, point mort et marche arrière	iBR électronique		iBR électronique	iBR électronique		iBR électronique
	Refroidissement du moteur	Système de refroidissement en circuit fermé		Système de refroidissement en circuit fermé	Système de refroidissement en circuit fermé		Système de refroidissement en circuit fermé
	Échappement	Système de réduction sonore D-Sea-Bel		Système de réduction sonore D-Sea-Bel	Système de réduction sonore D-Sea-Bel		Système de réduction sonore D-Sea-Bel
Coque	Matériau	Polytec - Gen II	Fibre de verre	Fibre de verre	Fibre de verre		Fibre de verre
Indicateur	Type de demande	Affichage numérique 4,5"	Grand affichage numérique 7,6"	Grand affichage numérique 7,6"	Grand affichage numérique 7,6"		Grand affichage numérique 7,6"
	Fonctions principales	Indicateur de vitesse Compte-tours Horloge Affichage VTS Température de l'eau (WAKE PRO 230) Autonomie de carburant en distance et en temps (WAKE PRO 230) Affichage des heures du véhicule		Indicateur de vitesse Compte-tours Horloge Affichage VTS Température de l'eau Autonomie de carburant en distance et en temps Affichage des heures du véhicule	Indicateur de vitesse Compte-tours Horloge Affichage VTS Autonomie de carburant en distance et en temps Affichage des heures du véhicule		Indicateur de vitesse Compte-tours Horloge Affichage VTS Température de l'eau Autonomie de carburant en distance et en temps Indicateur de profondeur Affichage des heures du véhicule
	iTC (intelligent Throttle Control) - Mode	Mode Sport Mode ECO Mode Basse vitesse Mode Régulateur de vitesse Mode Ski		Mode Sport Mode ECO Mode Basse vitesse/Mode pêche à la traîne Mode Régulateur de vitesse	Mode Sport Mode ECO Mode Basse vitesse Mode Régulateur de vitesse		Mode Sport Mode ECO Mode Basse vitesse Mode Régulateur de vitesse
	Siège	Siège Ergolock		Banquette de pêche	Siège Ergolock au design étagé		Siège Ergolock au design étagé et avec appuie-genoux
Caractéristiques	Rangement avant directement accessible	S.O.	Inclus	Inclus	Inclus		Inclus
	Correcteur d'assiette (VTS)	VTS		VTS	VTS		VTS
	Équipements d'embarquement	Échelle d'embarquement		Échelle d'embarquement	Échelle d'embarquement		Échelle d'embarquement
	Clé D.E.S.S.™ RF	Incluse		Incluse	Incluse		Incluse
	Système audio BRP	Système audio haut de gamme BRP (accessoire)	Système audio haut de gamme BRP	Système audio haut de gamme BRP (accessoire)	Système audio haut de gamme BRP (accessoire)	Système audio haut de gamme BRP (en option)	Système audio haut de gamme BRP avec port USB
	Rétroviseurs grand-angles	Inclus		Inclus	Inclus		Inclus
	Direction	Fixe	Inclinable	Inclinable	Inclinable		Inclinable
	Stabilisateurs	Standard		Standard	Standard		Standard
	Système LinQ	Inclus		Inclus (2 jeux)	Inclus		Inclus



SPARK 2 PLACES



SPARK TRIXX 2 PLACES



SPARK TRIXX 3 PLACES

Capacité et dimensions	Couleur(s) disponible(s)	Framboise bleue/Poire (disponible pour les modèles Rotax 900 ACE et Rotax 900 HO ACE) Régliasse/Mangue (disponible uniquement pour le modèle Rotax 900 HO ACE) Vanille/Myrtille (disponible uniquement pour le modèle Rotax 900 ACE)	Chili Pepper/Poire Jalapeno/Poire	
	Nombre de places	2	2	3
	Capacité maximale	160 kg	160 kg	205 kg
	Réservoir de carburant	30 L	30 L	
	Capacité de rangement	Boîte à gants - 1,6 L Compartiment de rangement avant - 27 L (accessoire)	Boîte à gants - 1,6 L Compartiment de rangement avant - 27 L (accessoire)	
	Longueur	279 cm	279 cm	305 cm
	Largeur	118 cm	118 cm	
Poids à sec	186 kg	194 kg	199 kg	
Moteur Rotax	Moteur Rotax	Rotax 900 ACE Rotax 900 HO ACE	Rotax 900 HO ACE	
	Type de carburant	95 octane	95 octane	
	Frein, point mort et marche arrière	Ensemble de marche arrière manuelle (accessoire avec Rotax 900 ACE) ou iBR électronique (de série avec Rotax 900 HO ACE)	iBR électronique	
	Refroidissement du moteur	Système de refroidissement en circuit fermé	Système de refroidissement en circuit fermé	
	Échappement	Système de réduction sonore D-Sea-Bel	Système de réduction sonore D-Sea-Bel	
Coque	Matériau	Polytec		
Indicateur	Type de demande	Compact		
	Fonctions principales	Indicateur de vitesse Compte-tours Affichage des heures du véhicule	Indicateur de vitesse Compte-tours Affichage VTS Affichage des heures du véhicule	
	iTC (intelligent Throttle Control) - Mode	Mode Sport (Rotax 900 HO ACE)		
Caractéristiques	Siège	Siège mince		
	Rangement avant directement accessible	S.O.		
	Correcteur d'assiette (VTS)	S.O.		
	Équipements d'embarquement	Marche d'embarquement (accessoire)		
	Clé D.E.S.S.™ RF	Accessoire		
	Système audio BRP	Système audio portable BRP (accessoire)		
	Rétroviseurs grand-angles	Accessoire		
	Direction	Fixe		
	Stabilisateurs	Standard		
Système LinQ	S.O.			


©2019 Bombardier Produits Récréatifs Inc. (BRP). Tous droits réservés.™ et le logo BRP sont des marques de commerce de BRP ou de ses sociétés affiliées. Les produits sont distribués aux États-Unis par BRP US Inc. † GTX est une marque déposée de Castro Limited utilisée sous licence. ‡ Bluetooth est une marque déposée détenue par Bluetooth SIG, Inc. et ces marques font l'objet d'une utilisation sous licence par BRP. Ø Garmin et ECHOMAP sont des marques de commerce de Garmin Ltd ou de ses filiales. BRP se réserve le droit de modifier en tout temps les spécifications, les prix, les designs, les caractéristiques, les modèles ou les équipements et ce, sans encourir d'obligations. Les performances des motomarines peuvent varier en fonction, notamment, des conditions générales, de la température ambiante, de l'altitude, de la capacité à naviguer et du poids du conducteur/passager. Les tests effectués sur les modèles concurrents ont été réalisés dans des conditions idéales. Les performances exprimées ont été obtenues dans des conditions de test optimales. Certains modèles peuvent être représentés avec des accessoires optionnels. Certaines photos de cette brochure représentent des pilotes ou des planchistes professionnels exécutant des manœuvres dans des conditions idéales et/ou contrôlées. Ne tentez jamais d'effectuer ces manœuvres ou d'autres manœuvres risquées si ces dernières excèdent vos compétences, votre expérience ou les capacités de votre motomarine. Demandez toujours l'avis d'un concessionnaire Sea-Doo agréé lorsque vous choisissez une motomarine pour vos besoins particuliers. Lisez attentivement le guide du conducteur et prêtez attention à la vidéo d'instruction et aux étiquettes sur votre motomarine. Conduisez toujours de manière responsable et sûre. La non-prise en compte des avertissements, le non-respect des instructions ou l'utilisation inappropriée des motomarines et produits associés peut entraîner de graves blessures. Faites preuve de bon sens et de courtoisie. Respectez toujours les lois et réglementations locales en vigueur. Respectez les droits des autres pratiquants d'activités de loisir et des spectateurs et restez à bonne distance. Portez toujours des vêtements de protection appropriés, dont un gilet de sauvetage homologué (Coast Guard) comme l'imposent les circonstances qui englobent, sans s'y limiter, les conditions météorologiques, les conditions de navigation, l'âge et les aptitudes des occupants. N'utilisez pas votre motomarine sous l'emprise de drogues ou de l'alcool. Respectez toujours les réglementations et dispositions légales en vigueur.

En tant que membre d'importantes associations du secteur, nous reconnaissons et soutenons leurs efforts en partageant la responsabilité de promouvoir le développement de notre sport. Les conducteurs de motomarines et bateaux Sea-Doo savent qu'une conduite responsable et sûre est toujours plus agréable.



Des jours heureux sur l'eau

*Une manière ludique et
unique de surfer sur les
vagues ensemble.*



UNE MARQUE BRP



EXPLOREZ TOUT UN MONDE D'AVEVENTURE AVEC NOTRE GAMME COMPLÈTE DE PRODUITS BRP. BRP.COM



skt-doo LYNX SEA-DOO can-am ROTAX ALUMAcraft Manitow EVIRUDE